

# TRAKTATIE



## PIRAAT



### NODIG:

- La Vache qui rit puntjes
- stevig wit, rood, zwart, "huidkleurig" en goudkleurig papier
- rode of blauwe en zwarte stift
- cocktailprikkers
- lijm
- plakband
- liniaal

### INSTRUCTIE:

1. Neem fig. 1 over op wit papier en knip uit. Teken er rode of blauwe strepen op.
2. Vouw hier een driehoekig doosje van langs de stippellijnen en plak dit vast. Gebruik hiervoor een liniaal.
3. Knip fig. 2 uit rood papier.
4. Knip fig. 3 en 2 kleine handjes uit het "huidkleurige" papier.
5. Plak de handjes aan de voorkant van het doosje.
6. Teken 1 oog, een ooglapje, de mond en stoppels met zwarte stift.
7. Knip fig. 4 uit zwart papier en plak dit op het hoofd.
8. Maak met de perforator oorbellen uit het goudkleurige papier en plak deze net onder de hoed.
9. Plak een prikkertje met plakband op de achterkant van het hoofd, steek deze door de rode sjaal en steek het vervolgens bovenin het doosje.
10. Schuif het kaasje in het doosje en plak het dicht met plakband over de hele breedte en een stukje van de zijkant.

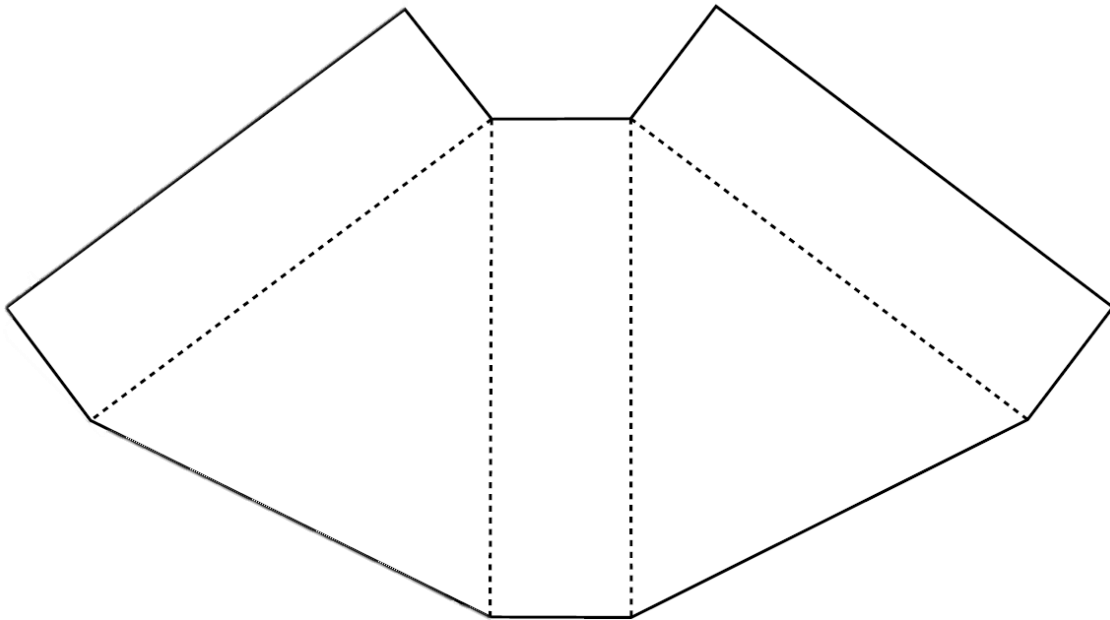


Fig. 1. Doosje voor puntjes




Fig. 2. Sjaal




Fig. 3. Hoofd

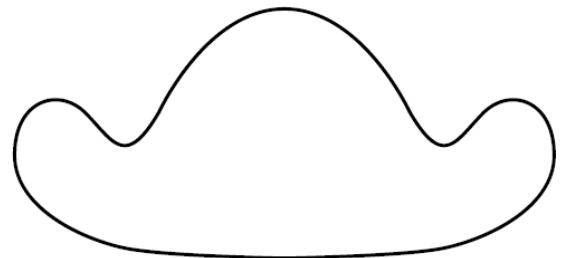


Fig. 3. Hoed