

TRAKTATIE



KAT



NODIG:

- La Vache qui rit puntjes
- stevig oranje papier
- oranje chenille draad
- lijm
- plakband
- schaar
- liniaal
- zwarte stift

INSTRUCTIE:

1. Neem fig. 1 over op oranje papier en knip uit.
2. Vouwhier een driehoekig doosje van langs de stippellijnen en plak dit vast. Gebruik hiervoor een liniaal.
3. Knip voor de kop fig. 2 uit oranje papier en teken met stift het gezicht en de snorharen.
4. Plak de kop tegen de voorkant.
5. Knip voor de poten fig. 3 uit oranje papier, breng een beetje lijm aan en de poten schuif door het spleetje onder de kop. Plak de poten aan binnenkant vast.
6. Knip voor de staart een stukje chenille draad van ca. 8 cm en plak dit met plakbandje aan de binnenkant vast.
7. Schuif het kaasje in het doosje en plak het dicht met plakband over de hele breedte en een stukje van de zijkant.

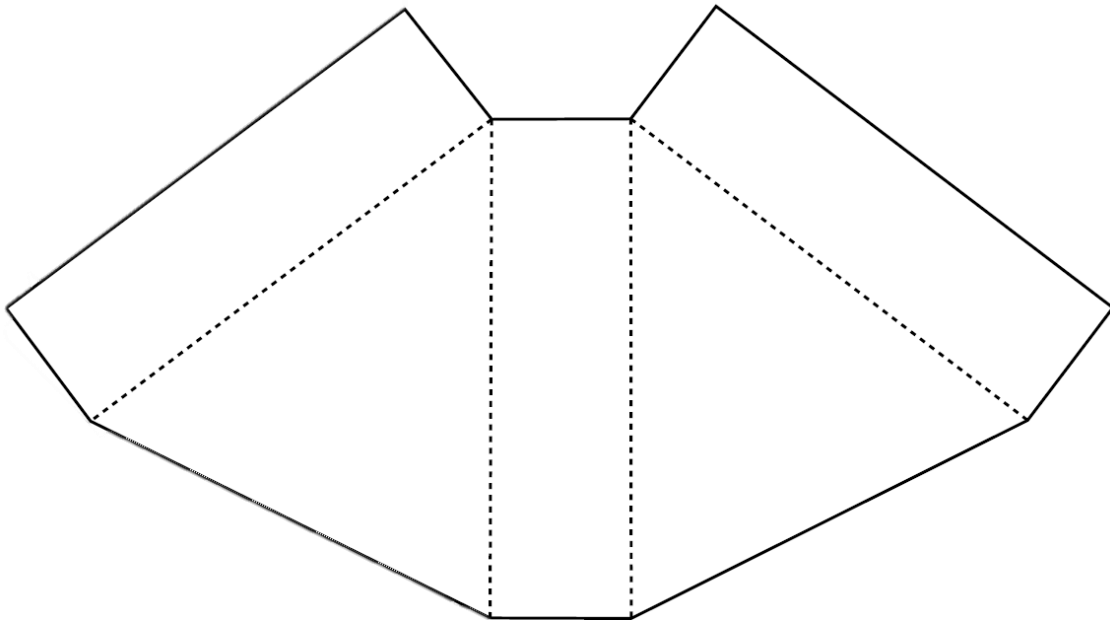


Fig. 1. Doosje voor puntjes

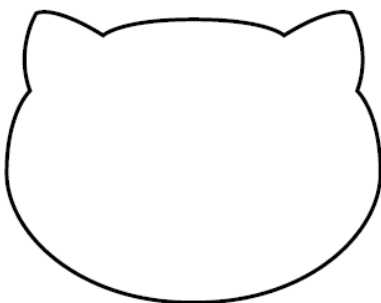


Fig. 2. Kop

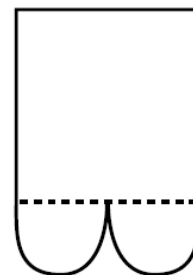


Fig. 3. Poten